



Folkhälsomyndigheten

# Verktyg för visualisering av data - möjligheter och begräsningar

Malin Hildingsson

Anna-Karin Johansson

Anna Andersson



# Översikt

## Interna källor:

Folkhälsoenkäten,  
Miljöhälsoenkäten,  
Skolbarns  
hälsovanor, m.m.

## Externa källor:

SoS, SCB, Af,  
Skolverket,  
Försäkringskassan,  
Arbetsmiljöverket,  
m.fl.

## Webb-databaser



FolkhälsoStudio



Folkhälsomyndigheten Folkhälsodata

Region	Regioner			Regioner			Regioner			Totalt			
	Andel	Andel	Andel	Andel	Andel	Andel	Andel	Andel					
Regioner	2013	2014	2015	2013	2014	2015	2013	2014	2015	2013	2014	2015	
14. Hjärt-kärlsjukdomar	18,7%	18,8%	18,8%	13,3%	13,3%	13,3%	16,2%	16,7%	16,8%	16,8%	17,1%	17,1%	17,1%
15. Diabetes	11,8%	11,8%	11,8%	11,8%	11,8%	11,8%	11,8%	11,8%	11,8%	11,8%	11,8%	11,8%	11,8%
16. Allt	16,9%	17,0%	17,0%	16,7%	16,8%	16,8%	16,8%	16,8%	16,8%	16,8%	16,8%	16,8%	16,8%

Indikatorlabbet  
Statistikverktyg för uppföljning inom ANDT





Folkhälsomyndigheten

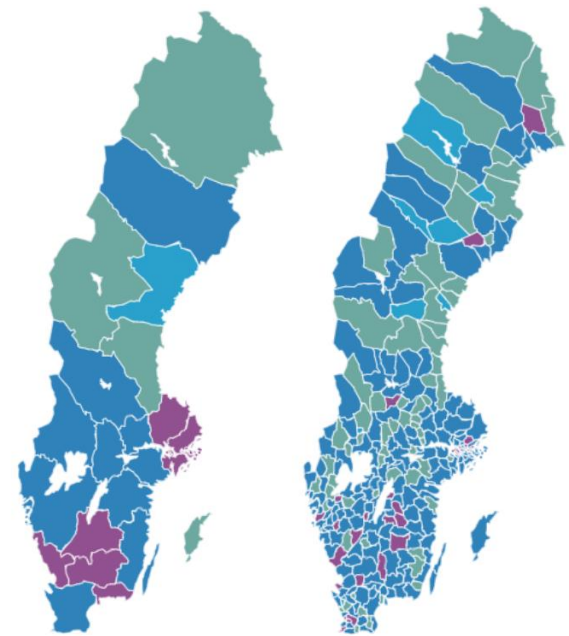
# Folkhälsans utveckling

– siffror, grafik och text



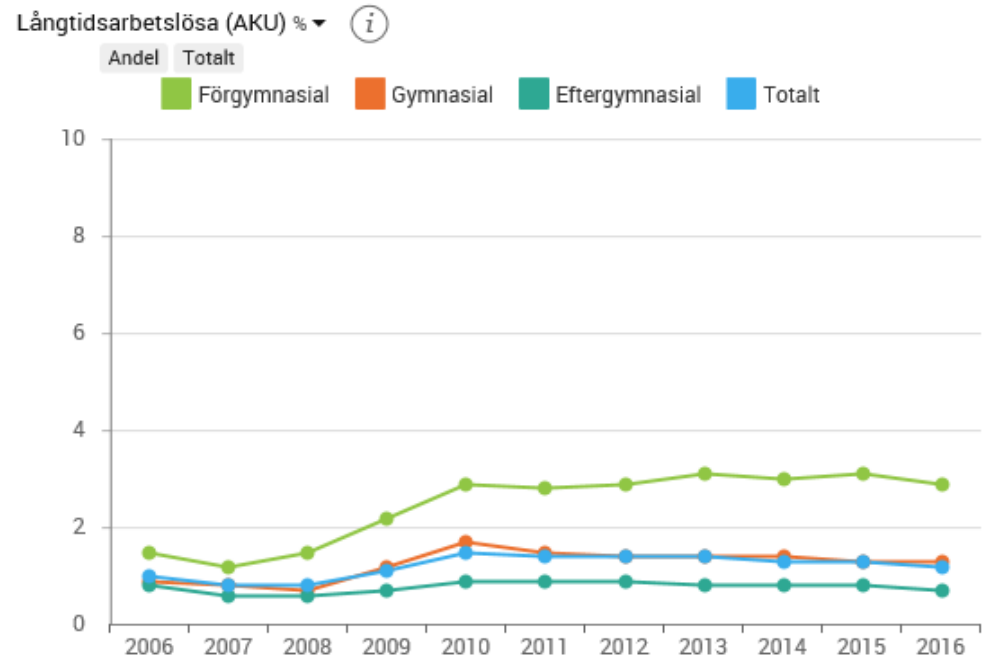
# Folkhälsans utveckling

- Rapporterar om folkhälsan och dess bestämningsfaktorer. Syftet är att ge en övergripande nulägesbeskrivning av folkhälsan i Sverige samt att lyfta viktiga aspekter av utvecklingen på området.
- Består av två delar:
  - Årlig rapport
  - Webbaserad rapportering
- Redogör för hälsa, levnadsvanor, livsvillkor
- Redovisas uppdelat på:
  - Kön
  - Ålder
  - Utbildningsnivå
  - Födelse land
  - Län/kommun



# Webbaserad folkhälsorapportering

- Lättillgängligt, kvalitetssäkrat och löpande uppdatering
- Indikatorer utvalda för att spegla viktiga aspekter av folkhälsan och bakomliggande förutsättningar
- Synliggör skillnader som en del i arbetet för en jämlik hälsa



# Länk till Folkhälsans utveckling

<https://www.folkhalsomyndigheten.se/folkhalsorapportering-statistik/folkhalsans-utveckling/>



The screenshot shows the website of the Swedish Public Health Agency (Folkhälsomyndigheten). The page is titled 'Folkhälsans utveckling' and is categorized under 'Folkhälsorapportering & statistik'. The page content includes a navigation menu, a search bar, and a main section with a table of contents and a list of related news items.

**Folkhälsans utveckling**  
- siffror, grafik och text

"Folkhälsans utveckling - siffror, grafik och text" är en webbaserad folkhälsorapportering. Målet är att skapa en lättillgänglig folkhälsorapportering, med kvalitetsssäkrade indikatorer som kontinuerligt uppdateras i takt med att ny statistik finns tillgänglig eller ny kunskap tas fram.

I Folkhälsans utveckling är ett antal indikatorer utvalda för att spegla viktiga aspekter av folkhälsan och bakomliggande förutsättningar i form av livsvillkor och levnadsvanor. Indikatorerna ger en beskrivning av målnätet och utvecklingen över tid. I möjligaste mån redovisar vi skillnader med avseende på kön, ålder, utbildningsnivå och geografisk nivå. Att synliggöra skillnader i hälsa, livsvillkor och levnadsvanor mellan olika grupper i befolkningen är en viktig del i arbetet för en jämlik hälsa.

**Här hittar du indikatorerna:**

- [Livsvillkor](#)
- [Levnadsvanor](#)
- [Hälsa](#)

**Befolkningens hälsa och viktiga aspekter som påverkar hälsans utveckling**

Folkhälsomyndigheten har i uppdrag att följa och rapportera om befolkningens hälsa. I det ingår att följa bakomliggande förutsättningar, det som brukar kallas hälsans bestämningfaktorer. Hälsans bestämningfaktorer, utöver de genetiska, delas ofta in i levnadsvanor och livsvillkor. Sambanden mellan bestämningfaktorerna är komplexa och

**Relaterade nyheter**

PUBLICERAT 10 JULI 2018  
**Intresseanmälan för uppdragsforskning inom området livsvillkor och levnadsvanor**

PUBLICERAT 28 JUNI 2018  
**Utlysning av projektbidrag från EU:s hälsoprogram**

PUBLICERAT 26 JUNI 2018  
**De flesta tonåringar nöjda med livet**



Folkhälsomyndigheten

# FolkhälsoStudio



**Interna källor:**  
Folkhälsoenkäten,  
Miljöhälsoenkäten,  
Skolbarns  
hälsovanor, m.m.

**Externa källor:**  
SoS, SCB, Af,  
Skolverket,  
Försäkringskassan,  
Arbetsmiljöverket,  
m.fl.

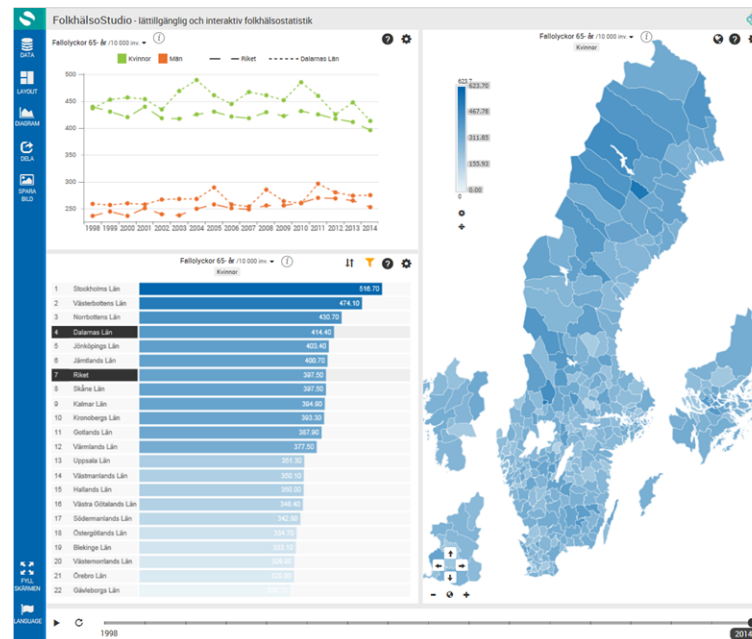
## Webb databaser





# Länk till FolkhälsoStudio

<https://www.folkhalsomyndigheten.se/datavisualisering/>





Folkhälsomyndigheten

# Indikatorlabbet

– ett verktyg för ANDT-uppföljning



# Indikatorlabbet

- Gratis statistikverktyg på nätet
- 232 indikatorer kopplat till ANDT-strategins mål
  - Nationell nivå
  - Regional nivå
  - Lokal nivå
- Stöd för uppföljning och analys av utvecklingen över tid
- [www.andtuppfoljning.se](http://www.andtuppfoljning.se)

# Kontaktuppgifter

## Folkhälsans utveckling

Malin Hildingsson

[malin.hildingsson@folkhalsomyndigheten.se](mailto:malin.hildingsson@folkhalsomyndigheten.se)

## FolkhälsoStudio

Anna-Karin Johansson

[anna-karin.johansson@folkhalsomyndigheten.se](mailto:anna-karin.johansson@folkhalsomyndigheten.se)

## Indikatorlabbet

Anna Andersson

[indikatorlabbet@folkhalsomyndigheten.se](mailto:indikatorlabbet@folkhalsomyndigheten.se)